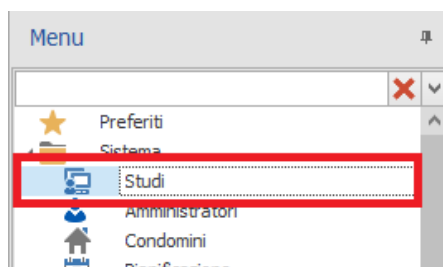


## INSERIMENTO DEI DATI DI REGISTRAZIONE A MULTIDIALOGO IN CHS

Una volta registrati a Multidialogo, potrete iniziare subito a postalizzare le vostre comunicazioni.

Per prima cosa sarà necessario inserire gli estremi della vostra registrazione a Multidialogo nel vostro Ced House Suite.

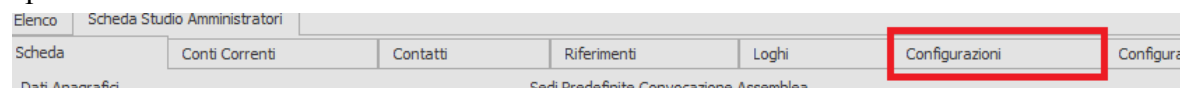
Dal menù STUDI,



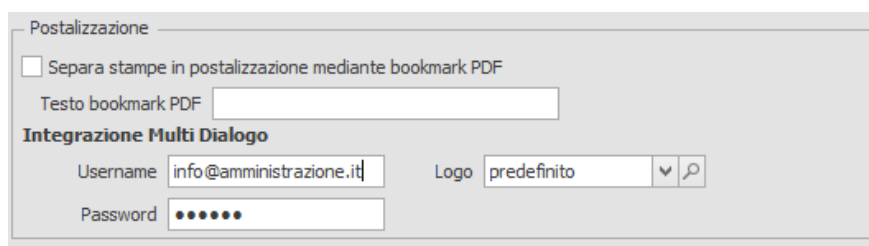
Selezionare il vostro studio e cliccare su MODIFICA



Spostarsi nella scheda CONFIGURAZIONI



Compilare la parte relativa alla Postalizzazione con username e password



Infine salvare, ricaricare e verificare che i dati si sia salvati correttamente.